

ORDINÆRT TILSYN

Institution 2023
Thorup-Klim SI



Indholdsfortegnelse

1 INTRODUKTION	3
2 SAMMENFATNING	4
2.1 Opfølgning	4
2.2 Observationstilsyn - Kvaliteter og udfordringer	5
2.3 Opsamling	6
3 STRUKTUREL KVALITET	7
3.1 Normering og gruppestørrelse og -organisering	7
3.2 Fysiske rammer	8
3.3 Uddannelse, efteruddannelse og personalestabilitet	9
3.4 Andre rammevilkår	10
4 PROCESKVALITET	13
4.1 Pædagogisk læringsmiljøvurdering (PLV)	13
4.1.1 Top bund fordeling	13
4.1.2 Resultater opdelt på de enkelte temaer	15
4.2 Børneperspektivet	17
4.2.1 Resultater opdelt på de enkelte temaer	17
5 RESULTATKVALITET	19
5.1 Sprogvurdering 3-6	19
5.1.1 Resultater - Historisk udvikling	19
5.1.2 Resultater - opdelt på alder	20
5.1.3 Resultater - opdelt på køn	21

1 INTRODUKTION

I Jammerbugt Kommune har vi etableret et 2-årigt pædagogisk tilsyn.

Dette betyder at der hvert andet år vil afstedkomme et pædagogisk tilsyn bestående af et observationsbesøg og et dialogmøde, hvor både medarbejdere, forældrerepræsentanter og ledere er deltagende. Dialogen vil tage afsæt den Pædagogiske Læringsmiljøvurdering, institutionens rammevilkår, observationsbesøget og evt. Spørge-Børge (et redskab der kan anvendes til børnehavebørn). Dette kaldes et **anmeldt tilsyn**. I 2023 har det været valgfrit for børnehaverne at anvende Spørge-Børge som redskab.

Det efterfølgende år vil det pædagogiske tilsyn bestå af et observationsbesøg med en tilbagemelding til institutionens ledelse. Dette kaldes et **uanmeldt tilsyn**.

Begge tilsyns typer vil generere denne rapport, og under pkt. 2 'Sammenfatning' vil det fremgå hvilken type tilsyn der har været afviklet.

Rapporten skal efterfølgende offentliggøres på AULA/institutionens hjemmeside.

Forskning om kvalitet i dagtilbud kan opdeles i 3 elementer; strukturel kvalitet, proceskvalitet og resultat kvalitet.

Strukturkvalitet omhandler de forhold, den pædagogiske praksis arbejder indenfor. Det kunne fx være fysiske rammer, normering og uddannelse af personalet. Proceskvalitet handler om den pædagogiske kvalitet herunder interaktioner mellem børn og voksne og børns sociale og emotionelle udvikling gennem leg og aktiviteter. Resultatkvalitet handler om, hvorvidt børnene bliver skoleparate og udvikler f.eks. sproglige kompetencer af at gå i dagtilbud. Strukturel kvalitet og proceskvalitet er i høj grad en forudsætning for resultat kvalitet, men man kan også til en vis grad arbejde målrettet med resultat kvalitet.

Disse elementer er en integreret del af nærværende rapport.

2 SAMMENFATNING

2.1 Opfølgning

Nærværende rapport er på baggrund af **uansøgt tilsyn**. Tilbagemeldingen er foretaget på baggrund af et observationsbesøg, samt institutionens PL (Pædagogisk Læreplan).

Det er den tilsynsførendes oplevelse at der arbejdes bevidst ud fra en pædagogisk ramme, som er forankret i den anerkendende tilgang. Der opleves en positiv stemning både blandt børn og voksne. Der efterlades et indtryk af at der arbejdes bevidst med at etablere børnefællesskaber og at børn guides til og fastholdes i at udvide deres lege samt legefællesskaber.

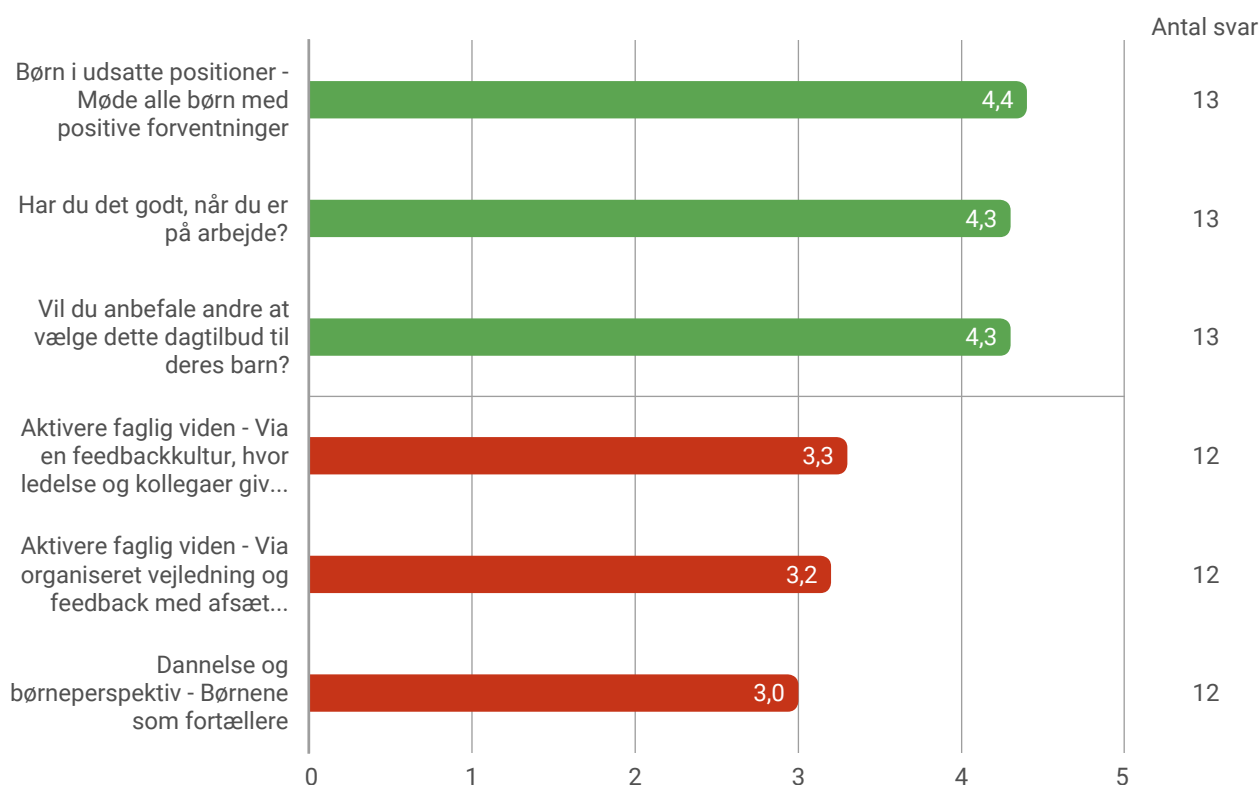
Tilsynet peger på at der på baggrund af besvarelserne i PLV'en kan rettes blik mod enkelte deltemaer i Det pædagogiske grundlag samt enkelte deltemaer i Læreplanstemaerne.

Observationen viser at der, i vuggestuen, bør skabes flere skærmede læringsmiljøer, som mindsker andelen af børn og voksne i et rum, dette for at understøtte fokuset på barn-voksen relationen.

Ligesom det anbefales at være opmærksom på rollefordelingen mellem de voksne, så der både er voksne der har mulighed for at fordybe sig med børnene, mens andre løser praktiske opgaver.

Institutionen peger på at de er opmærksomme på udfordringen med større forsamlinger af børn og voksne i et rum, som blandt andet kan løses ved mere struktur på den pædagogiske daglige praksis. Derudover vil 'Spørge-Børge blive anvendt fremadrettet til at blive klogere på børnenes perspektiv på egen trivsel.

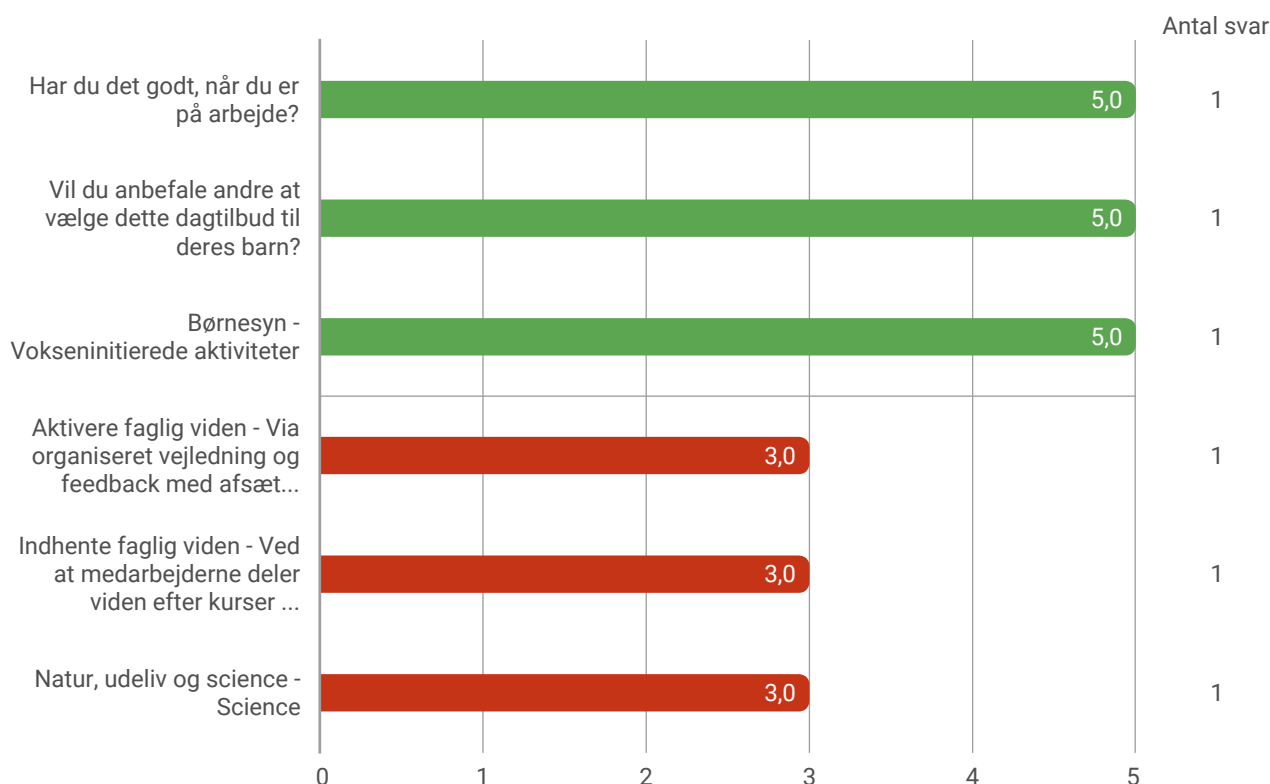
Top bund fordeling for medarbejdere



Note: Figuren viser resultater for perioden 2023. Resultaterne er baseret på medarbejdernes besvarelser.

Kilde: Rambølls Pædagogiske Læringsmiljøvurdering

Top bund fordeling for ledere



Note: Figuren viser resultater for perioden 2023. Resultaterne er baseret på ledernes besvarelser.

Kilde: Rambølls Pædagogiske Læringsmiljøvurdering

2.2 Observationstilsyn - Kvaliteter og udfordringer

Pædagogisk tilsyn
Uanmeldt observationstilsyn

Institution **Thorup-Klim SI** Dato/tidsramme **24.. april 2023 kl. 9.20 -11.20.**

Observatør **Pædagogisk Konsulent Linette Rosenskjold**

På baggrund af et to timers observationstilsyn gives nedenstående tilbagemelding til ledelse og bestyrelse i institutionen. Lederen modtager ligeledes en mundtlig tilbagemelding.

Den samlede observation er tilgængelig for lederne, dette notat vil alene indeholde et rids af de umiddelbare styrker og kvaliteter samt de umiddelbare udfordringer som er observeret på ovenstående dato/tidsramme.

Styrker/kvaliteter i læringsmiljøet/pædagogisk praksis

En anerkendende tilgang.

Glade og trykke børn, henvender sig forventningsfuldt til PP.

Mange lege-stationer der skaber rum for fællesskaber.

Sætter ord på egne handlinger og følger børns opmærksomhed.

Der er opmærksomhed på børns deltagelse i fællesskaber/lege.

Børn fastholdes og udfordres, og får hjælp til at udvide deres lege.

Udfordringer i læringsmiljøet/pædagogisk praksis

Vg: Nysgerrighed på børneinitierede lege; er der behov for guidning/udvidelse.

Mange voksne samlet i et rum.

Bh: Alle voksne er involverede i lege/aktiviteter

Anbefalinger på baggrund af observation:

Mere tydelighed om rollefordelinger mellem PP; Fordybelses- og overbliksvoksne.

Opmærksomhed på samtaler i voksne højde foregår på personalestuen.

Bedre fordeling af børn og voksne i rummene.
Flere skærmede læringsmiljøer i store grupperum.

2.3 Opsamling

På baggrund af den beskrevne læreplan, observation samt tilbagemelding til ledelsen efterlades et indtryk af, at der arbejdes bevidst med afsæt i Det fælles pædagogiske grundlag samt den styrkede pædagogiske læreplan.

Jf. ovenstående samt nedenstående vurderingskriterier vurderes Thorup-Klim Børnehave og Vuggestues praksis til **God kvalitet**.

Ledelsen tilkendegiver, at de anbefalinger som Tilsynet peger på, vil blive inddraget fremadrettet i det pædagogiske udviklingsarbejde i institutionen. Særligt blev ledelsen opmærksom på at skabe flere skærmede læringsmiljøer, som kan understøtte fordelingen af voksne i rummet og dermed styrke de gode barn-voksen-relationer.

Vurderingskriterier	
Utilstrækkelig kvalitet	Utilstrækkelig kvalitet betyder, at der er mangler i det observerede pædagogiske læringsmiljø og/eller manglende opmærksomhed fra personalet på børnenes grundlæggende behov.
Tilstrækkelig kvalitet	Tilstrækkelig kvalitet betyder, at der er et tilstrækkeligt læringsmiljø, som giver børnene et minimum af omsorg og opmærksomhed fra personalet.
God kvalitet	God kvalitet betyder, at det pædagogiske læringsmiljø er tilrettelagt, så det understøtter børnenes leg og læring. Det pædagogiske personale interagerer med børnene på en måde, der er tilpasset deres behov og skaber betingelser for stærke børnefællesskaber.
Høj kvalitet	Høj kvalitet betyder, at stort set alle kvalitetskriterier er opfyldt ved at læringsmiljøet er rigt på muligheder, der understøtter og stimulerer alle børn. Det pædagogiske personale er fokuserede på deres rolle i at skabe gode og trygge læringsmiljøer for alle børn.

3 STRUKTUREL KVALITET

Strukturel kvalitet kan forstås som de rammer og forhold, som den pædagogiske praksis arbejder inden for og er påvirket af økonomi, organisering, ledelse mm. i dagtilbuddet.

3.1 Normering og gruppestørrelse og -organisering

Normering og gruppestørrelse behandles ofte sammen i forskningen i dagtilbud på området, men der anvendes ikke en ensartet måde at udregne normering på. Med normering menes her forholdet mellem antal voksne og børn. Når vi taler om høj normering, mener vi høj personaletæthed – dvs. få børn pr. voksen. Gruppestørrelse er organiseringen af børnene inden for en given normering og kan både omhandle fx antal børn på en stue, antal børn i en specifik aldersgruppe eller gruppesammensætningen i forbindelse med særlige aktiviteter.

Normering, gruppestørrelse og -organisering

		Svar	Bemærkning
Normering	Hvor mange børn er der pr. voksen i dagtilbuddet? (Indeholder dagtilbuddet både vuggestue og børnehave, skriv da vuggestuens normering under "Bemærkninger")	3,7	Der er en vuggestuegruppe, samt en børnehavegruppe.
Organisering	Hvordan er dagtilbuddets børnegruppe organiseret?	Opdelt på andre måder	Vi er opdelt i mindre grupper, ved aktiviteter, ture ud af huset, sproggrupper, legegrupper.
Organisering	Er der behov for at ændre på organiseringen af børnegruppen?	Nej	Ikke på nuværende tidspunkt

Note: Figuren viser resultater for perioden 2023.

Kilde: Rambølls Rammevilkår

Kommentarfelt til tilsynsførende

Der observeres en gruppeinddeling af børnene, med voksne tæt på børn/i børnehøjde. I vuggestuen er en større gruppe børn og voksne samlet i et aktivitetsrum. I børnehaven observeres en fordeling af børn og voksne i flere rum, samt i skærmede læringsmiljøer.

3.2 Fysiske rammer

Dagtilbuddets fysiske rammer defineres af dets inde- og udemiljø, dvs. bygninger, indretning af indendørs og udendørs rum, interiør samt genstande, legetøj og legeredskaber. Dagtilbuddets fysiske rammer tænkes ofte som en given og statisk størrelse, men megen forskning peger på de fysiske rammer som en dynamisk størrelse, dvs. rammer, der ændrer sig eller skifter mellem at fungere som ramme for forskellige aktiviteter. Flere studier belyser, hvorledes de fysiske rammer bliver en betydningsfuld strukturel faktor for kvalitet i dagtilbud, og hvordan tilrettelæggelsen af disse kan anvendes aktivt til at strukturere praksis og børns aktiviteter.

Fysiske rammer

		Svar	Bemærkning
Bygninger og vedligehold	Var der bemærkninger til bygningerne ved seneste bygningsgenmang? (Skriv gerne dato for seneste bygningsgenmang)	Nej	
Legepladssikkerhed	Var der bemærkninger til sikkerheden ved seneste legepladsinspektion?(Skriv gerne dato for seneste legepladsinspektion)	Nej	Februar 2020, er det sidste jeg kan finde. Der har lige været legepladsinspektion d. 21/3-2023. Rapport er endnu ikke modtaget.
Brandsikkerhed	Var der bemærkninger til sikkerheden ved seneste brandinspektion?(Skriv gerne dato for seneste brandinspektion)	Ja	Der skulle opsættes røgalarm i rum hvor børnene sover til middag - det er lige flyttet. Inspektion d. 16/3-2023
Brandsikkerhed	Er der behov for at gøre en ekstra indsats i forhold til arbejdet med forebyggelse og reaktioner i tilfælde af brand?	Nej	Vi har haft brandøvelse med børn og voksne, og har regler for hvordan vi forebygger brand.

Note: Figuren viser resultater for perioden 2023.

Kilde: Rambølls Rammevilkår

Kommentarfelt til tilsynsførende

Ovenstående giver ingen anledning til kommentarer.

3.3 Uddannelse, efteruddannelse og personalestabilitet

Betydningen af, om dagtilbudspersonalet er uddannet eller uuddannet, har været genstand for flere undersøgelser. Under dette tema beskriver vi, hvad forskningen siger om betydningen af personalets grunduddannelse, deres løbende uddannelse og træning i dagtilbuddet samt betydningen af personalestabiliteten i et dagtilbud. Med personalestabilitet tænkes der på, hvorvidt der er stort sygefravær i en personalegruppe eller stor udskiftning af medarbejdere i et dagtilbud.

Uddannelse og efteruddannelse

		Svar	Bemærkning
Fordel dagtilbuddets medarbejdere med hensyn til relevant pædagogisk personale	Ingen pædagogfaglig udd.	4	Social og sundhedshjælper udd.
	Studerende		
	Anden pædagogisk grundudd.	2	
	Seminarieudd. pædagog	9	
	Videregående udd.		
	Anden relevant udd.	1	
Er fordelingen mellem uddannede og ikke-uddannede i overensstemmelse med kommunens retningslinjer?		Nej	Det har ikke været muligt at finde uddannede pædagoger derfor valgt at ansætte 2 PAU uddannede medhjælpere.

Note: Figuren viser resultater for perioden 2023.

Kilde: Rambølls Rammevilkår

Personalestabilitet

	Svar	Bemærkning
Hvor mange opsigelser har der været det sidste år?	0	

Er der behov for at gøre en ekstra indsats for at nedbringe antallet af opsigelser?	Nej	
Er der behov for at gøre en ekstra indsats for at nedbringe sygefraværet?	Ja	Der har været meget sygdom på bagkant af Corona. Det er altid vigtigt at have fokus på hvordan sygefravær kan nedbringes.

Note: Figuren viser resultater for perioden 2023.

Kilde: Rambølls Rammevilkår

Medarbejderinddragelse, tillidsrepræsentant og arbejdsmiljørepræsentant

	Svar	Bemærkning
Arbejder I struktureret med medarbejderinddragelse i ledelsen af dagtilbuddet?	Ja	der arbejdes tæt sammen med TR for pædagogerne, vi har lokalt MED udvalg sammen med skoledelen i den samdrevene organisation.
Afsættes der timer til tillidsrepræsentantarbejde i dagtilbuddet?	Ja	TR bruger fornøden tid til arbejdet.
Afsættes der timer til arbejdsmiljørepræsentantarbejde i dagtilbuddet?	Nej	Vi har fælles AMR med skolen, som også varetager arbejdet i daginstitutionen.
Afholdes der årlige medarbejderudviklingssamtaler (MUS)?	Nej	Det er altid muligt at få en MUS samtale, men de sidste par år har det ikke været struktureret. Det er et mål at der skal være årlige samtaler.

Note: Figuren viser resultater for perioden 2023.

Kilde: Rambølls Rammevilkår

Kommentarfelt til tilsynsførende

Det vurderes at der er en bevidsthed hos ledelsen om ansættelse af fagpersonale i institutionen, og et fremadrettet fokus på at etablere en struktur for årlige MU-samtaler.

3.4 Andre rammevilkår

Økonomi

Svar	Bemærkning
------	------------

Note: Figuren viser resultater for perioden 2023.

Kilde: Rambølls Rammevilkår

Mad og måltider

	Svar	Bemærkning
Fremmer I aktivt børnenes viden om sund mad?	Ja	Vi har madordning, og taler om hvad vi spiser.
Inddrages forældrene i dagtilbuddets mad- og måltidspolitik?	Ja	Vi følger fødevarestyrelsens anbefalinger, og informerer løbende forældrene om vores kostpolitik.
Er der udfordringer med usund kost i dagtilbuddet og brug for at gøre en ekstra indsats omkring mad og måltider?	Nej	

Note: Figuren viser resultater for perioden 2023.
Kilde: Rambølls Rammevilkår

Førstehjælp

	Svar	Bemærkning
Har personalet i dagtilbuddet taget førstehjælpkursus/genopfriskningskursus indenfor de sidste par år?	Ja	Sidste opfølgning 6/9 2022.

Note: Figuren viser resultater for perioden 2023.
Kilde: Rambølls Rammevilkår

Hygiejne

	Svar	Bemærkning
Har dagtilbuddet formuleret hygiejnerutiner med henblik på at reducere sygdomme og infektioner og inddrages forældrene i disse, fx ved at emnet taget op på bestyrelses- og forældremøder?	Ja	Vi har fastholdt nogle rutiner efter Corona, bl.a at børnene vasker hænder ved ankomst og afhentning. Der er håndsprit tilgængeligt for voksne. Vi anvender handsker og overfladedesinfektion ved bleskift. Rengøringspersonale har ekstra fokus på berøringsflader. legetøj vaskes af og til.
Er der behov for at gøre en ekstra indsats omkring arbejdet med hygiejne?	Nej	

Note: Figuren viser resultater for perioden 2023.
Kilde: Rambølls Rammevilkår

Skoleudsættelser

Svar	Bemærkning
------	------------

Note: Figuren viser resultater for perioden 2023.

Kilde: Rambølls Ramevilkår

Magtanvendelse

	Svar	Bemærkning
Har personalet den nødvendige viden om retningslinjerne for magtanvendelse på dagtilbudsområdet?	Ja	
Er der behov for at gøre en ekstra indsats i forhold til at mindske magtanvendelsen i dagtilbuddet?	Nej	

Note: Figuren viser resultater for perioden 2023.

Kilde: Rambølls Ramevilkår

Kommentarfelt til tilsynsførende

Ovenstående giver ingen anledning til kommentarer.

4 PROCESKVALITET

Proceskvalitet er udtryk for den kvalitet, der findes i det pædagogiske arbejde, og som opstår bl.a. i relationer mellem børn og voksne og gennem læringsmiljøets stimulering af børns sprog og generelle kompetenceudvikling. Proceskvalitet omfatter også kvaliteten af de pædagogiske kompetencer med hensyn til interaktion med børn i forbindelse med leg og læring. Til at kigge på proceskvaliteten kan forskellige miljøvurderinger inddrages i arbejdet med udvikling af kvalitet i dagtilbud.

4.1 Pædagogisk læringsmiljøvurdering (PLV)

Rambøll Pædagogisk Læringsmiljøvurdering (PLV) er en undersøgelse henvendt til det pædagogiske personale (ledere, medarbejder og observatører). PLV'en tager afsæt i det lovpligtige arbejde med læreplanen og er en udvidelse til det dokumentations- og evalueringsarbejde, der allerede foregår i dagtilbuddet.

PLV'en, som nedenstående resultater tager udgangspunkt i, bygger på indholdet fra den pædagogiske læreplan, det pædagogiske grundlag fra EVA og spørgsmål fra VIVE's rapport om faglig ledelse.

Antal pædagogiske læringsmiljøvurderinger

	Antal svar	Svarprocent
Fagpersonale	14	100%
- Ledere	1	100%
- Medarbejdere	13	100%

Note: Figuren viser resultater for perioden 2023. Resultaterne er baseret på både lederne, medarbejderne og observatørernes besvarelser.

Kilde: Rambølls Pædagogiske Læringsmiljøvurdering

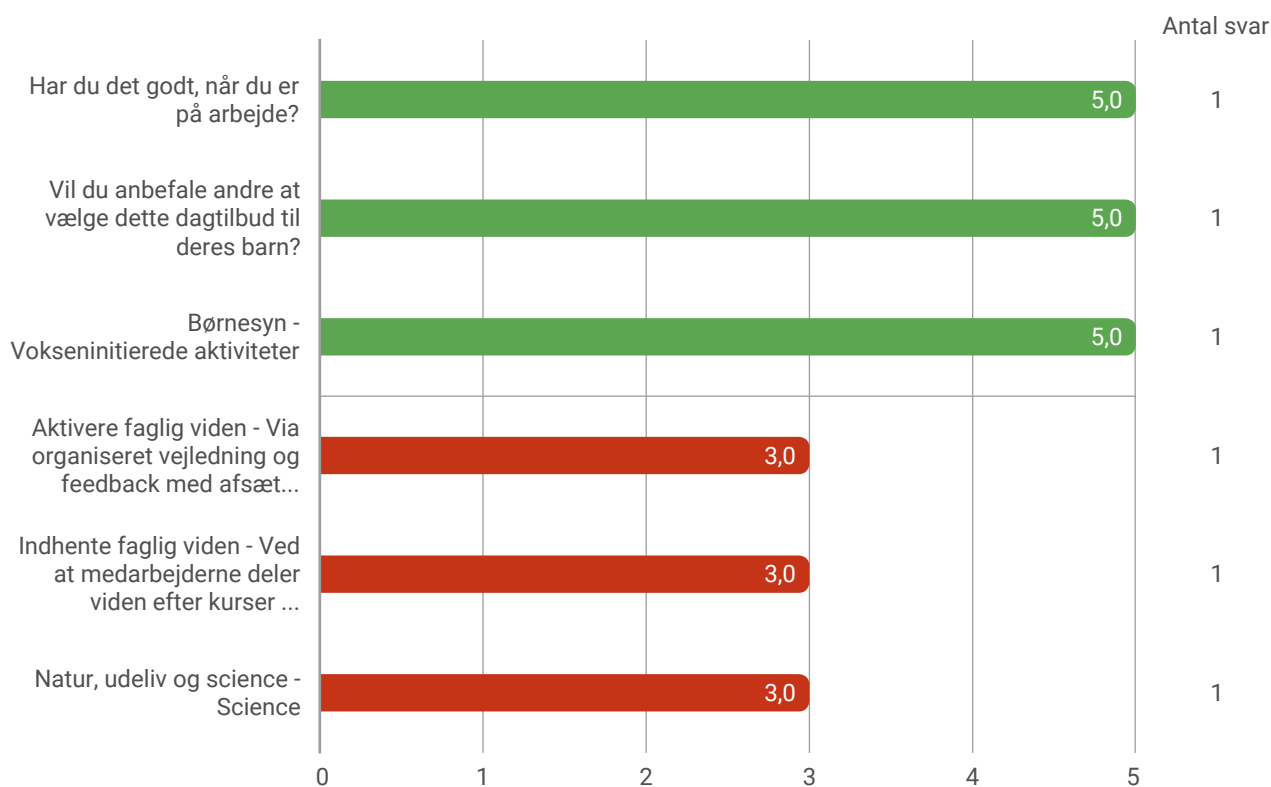
Overordnede resultater

Tema	Ledere	Medarbejdere
Overordnet trivsel og tilfredshed	5,0	4,3
Det pædagogiske grundlag	4,3	3,8
Fokusområder	3,6	3,6
De seks læreplanstemaer	4,3	3,9
Faglig ledelse	3,8	3,6

Note: Figuren viser resultater for perioden 2023. Resultaterne er baseret på både lederne, medarbejderne og observatørernes besvarelser.

Kilde: Rambølls Pædagogiske Læringsmiljøvurdering

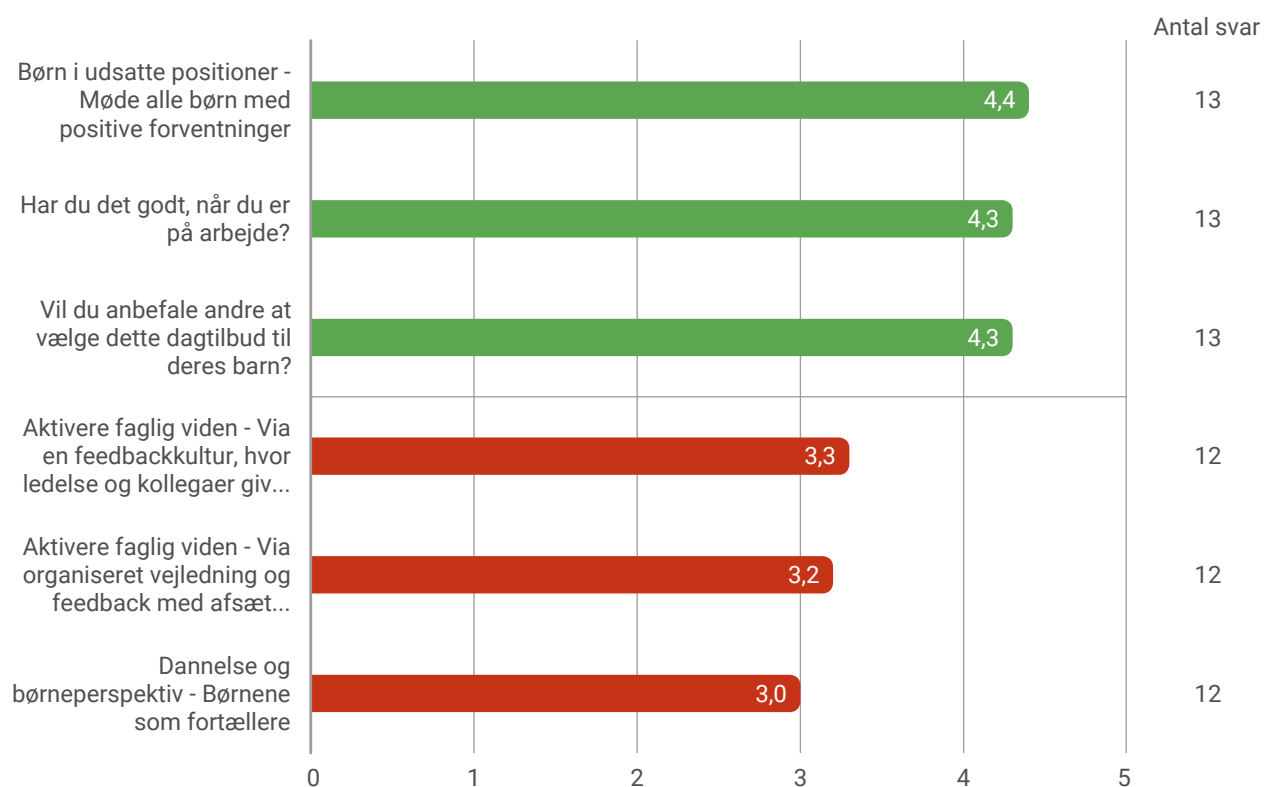
4.1.1 Top bund fordeling Top bund fordeling for ledere



Note: Figuren viser resultater for perioden 2023. Resultaterne er baseret på ledernes besvarelser.

Kilde: Rambølls Pædagogiske Læringsmiljøvurdering

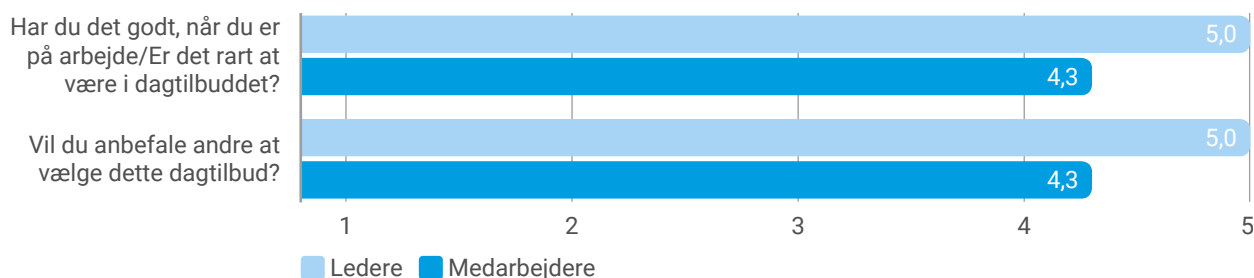
Top bund fordeling for medarbejdere



Note: Figuren viser resultater for perioden 2023. Resultaterne er baseret på medarbejdernes besvarelser.
Kilde: Rambølls Pædagogiske Læringsmiljøvurdering

4.1.2 Resultater opdelt på de enkelte temaer

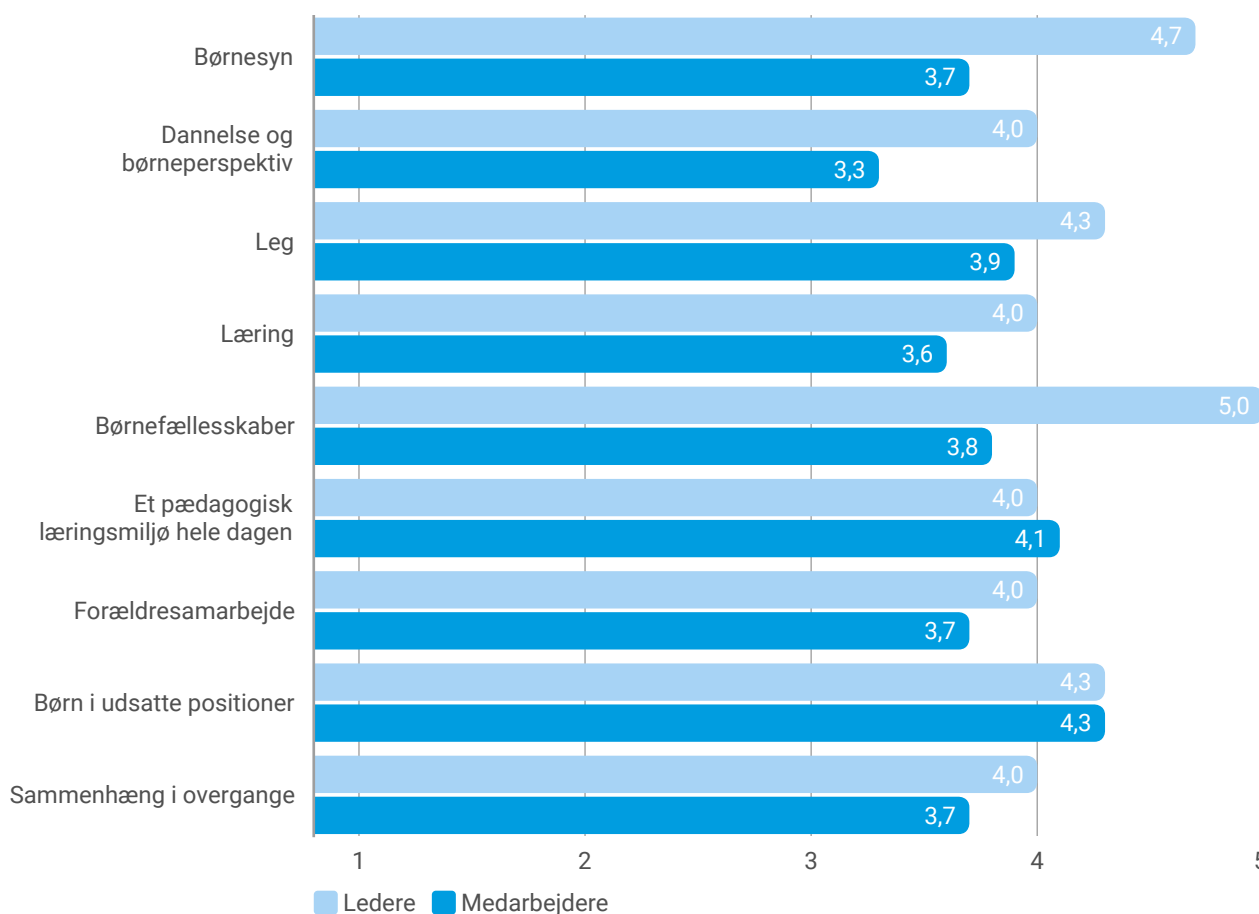
Overordnet trivsel/tilfredshed på tværs af ledere, medarbejdere og observatører



Note: Figuren viser resultater for perioden 2023. Resultaterne er baseret på både lederne, medarbejderne og observatørernes besvarelser. Ledere og medarbejdere får stillet spørgsmålet *Har du det godt, når du er på arbejde?*, mens observatørerne får stillet spørgsmålet *Er det rart at være i dagtilbuddet?*

Kilde: Rambølls Pædagogiske Læringsmiljøvurdering

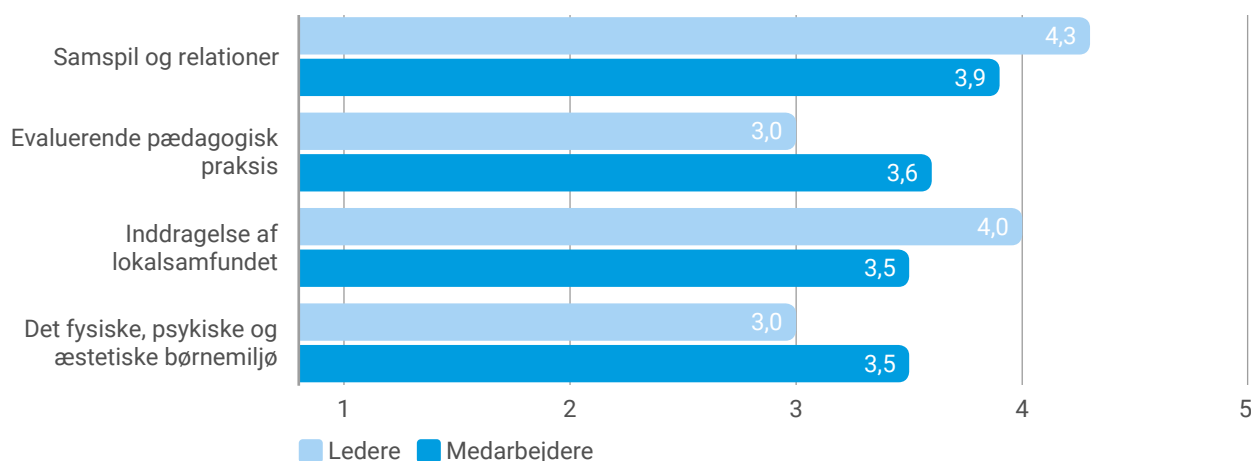
Gennemsnitsscore for deltemaerne i Det pædagogiske grundlag



Note: Figuren viser resultater for perioden 2023. Resultaterne er baseret på både lederne, medarbejderne og observatørernes besvarelser.

Kilde: Rambølls Pædagogiske Læringsmiljøvurdering

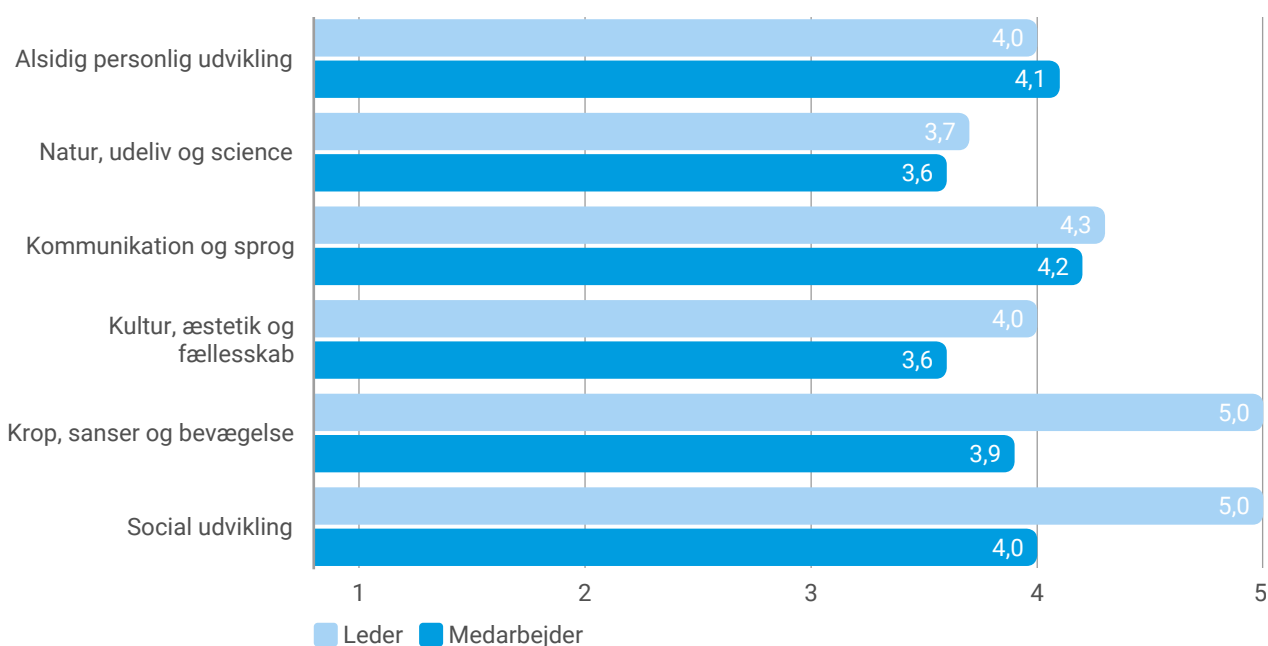
Gennemsnitsscore for deltemaerne i Fokusområder



Note: Figuren viser resultater for perioden 2023. Resultaterne er baseret på både lederne, medarbejderne og observatørens besvarelser.

Kilde: Rambølls Pædagogiske Læringsmiljøvurdering

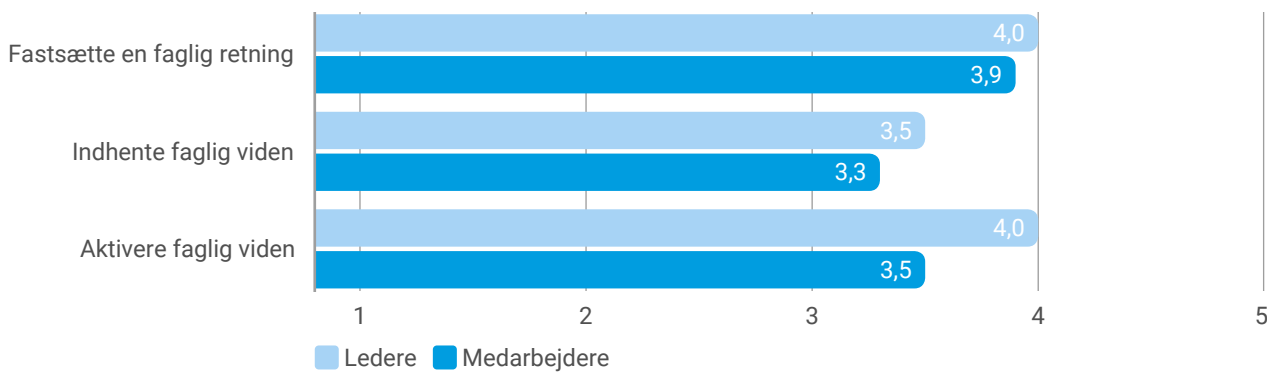
Gennemsnitsscore for deltemaerne i De seks læreplanstemaer



Note: Figuren viser resultater for perioden 2023. Resultaterne er baseret på både lederne, medarbejderne og observatørens besvarelser.

Kilde: Rambølls Pædagogiske Læringsmiljøvurdering

Gennemsnitsscore for deltemaerne i Faglig ledelse



Note: Figuren viser resultater for perioden 2023. Resultaterne er baseret på både lederne, medarbejderne og observatørernes besvarelser.

Kilde: Rambølls Pædagogiske Læringsmiljøvurdering

Kommentarfelt til tilsynsførende

Generelt ligger leder-scoren højere end medarbejdersidens. Særligt skal der være en opmærksomhed på vurderingen af deltemaerne i Det pædagogiske grundlag, hvor der ses en større forskel mellem ledelsens og medarbejdernes score på temaerne Barnesyn og Børnefællesskaber. Dette giver anledning til at dykke ned i forskellen på scoren. Ligesom der i deltemaerne Krop, sanser og bevægelse samt Social udvikling i læreplanstemaerne vurderes noget forskelligt ml. leder og medarbejdere.

4.2 Børneperspektivet

I Danmark har vi en lovgivning, der slår fast, at børns oplevelser skal inddrages i arbejdet med at skabe et godt pædagogisk læringsmiljø. Ifølge forskning konkluderes det at kvaliteten i dagtilbuddet hænger tæt sammen med de voksnes evne til at inddrage børnene og deres perspektiver i hverdagen.

Børnenes perspektiv på egen trivsel i dagtilbuddet er indhentet via Rambøll Hjernen&Hjertets interaktive og talende spørgeskema til børn. Spørgerammen er inspireret af materialer fra DCUM og børneforskning.

Antal besvarelser

Note: Figuren viser resultater for perioden 2023.

Kilde: Rambølls Børnespørgeskema

Top bund fordeling for børn

Note: Figuren viser resultater for perioden 2023.

Kilde: Rambølls Børnespørgeskema

4.2.1 Resultater opdelt på de enkelte temaer Overordnet trivsel

Note: Figuren viser resultater for perioden 2023.

Kilde: Rambølls Børnespørgeskema

Venskab og leg

Note: Figuren viser resultater for perioden 2023.

Kilde: Rambølls Børnespørgeskema

Medbestemmelse

Note: Figuren viser resultater for perioden 2023.

Kilde: Rambølls Børnespørgeskema

Omsorg og støtte fra de voksne

Note: Figuren viser resultater for perioden 2023.

Kilde: Rambølls Børnespørgeskema

Kommentarfelt til tilsynsførende

Børnehaven har ikke arbejdet med det digitale Børnespørgeskema

5 RESULTATKVALITET

Resultat kvalitet omhandler børnenes udbytte ved at gå i dagtilbud, både her og nu og på længere sigt. Det gælder børns trivsel, læring og udvikling – kognitivt, socialt og motorisk.

5.1 Sprogvurdering 3-6

Antal sprogvurderinger fordelt på indsatsgrupper

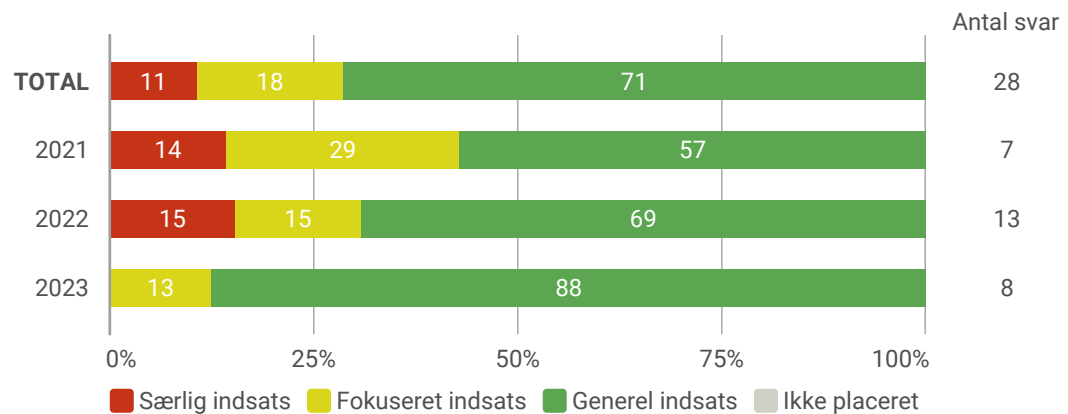
	Særlig indsats	Fokuseret indsats	Generel indsats	Ikke placeret
Før-skriftlige færdigheder	0%	0%	80% (4)	20% (1)
Talesproglige færdigheder	10% (2)	14% (3)	76% (16)	0%

Note: Figuren viser resultater for perioden 2023 og 2022.

Kilde: Rambøll Sprog.

5.1.1 Resultater - Historisk udvikling

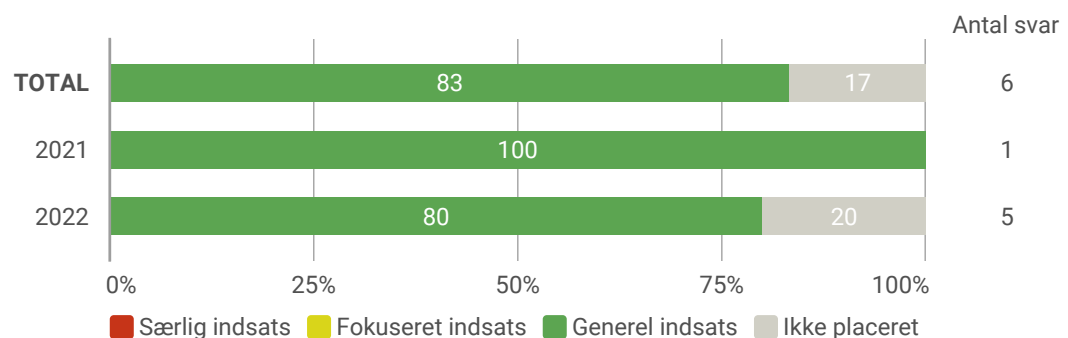
Resultater for Talesproglige færdigheder opdelt på indsatsgrupper



Note: Figuren viser resultater for perioden 2023, 2022 og 2021.

Kilde: Rambøll Sprog.

Resultater for Før-skriftlige færdigheder opdelt på indsatsgrupper



Note: Figuren viser resultater for perioden 2023, 2022 og 2021.

OBS: Vær opmærksom på at de 3-årige ikke placeres i en indsatsgruppe for Før-skriftlige færdigheder og derfor ikke indgår i denne visning.

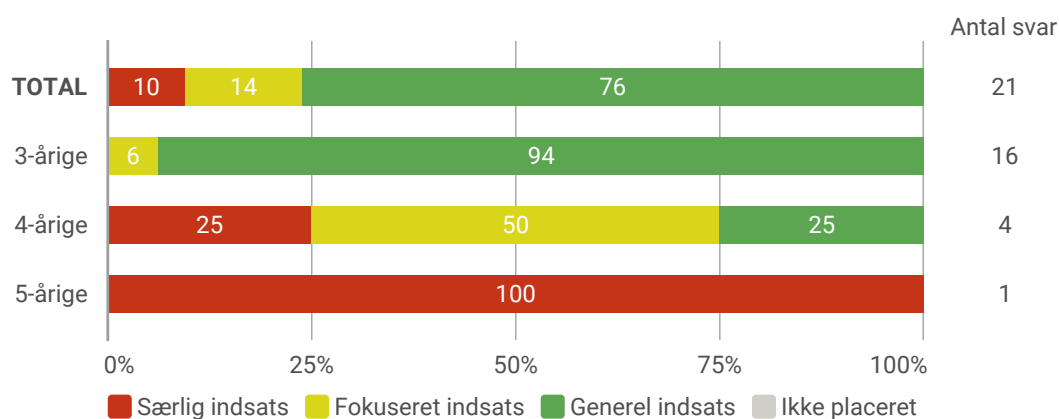
Kilde: Rambøll Sprog.

Kommentarfelt til tilsynsførende

Ovenstående giver ingen anledning til kommentarer.

5.1.2 Resultater - opdelt på alder

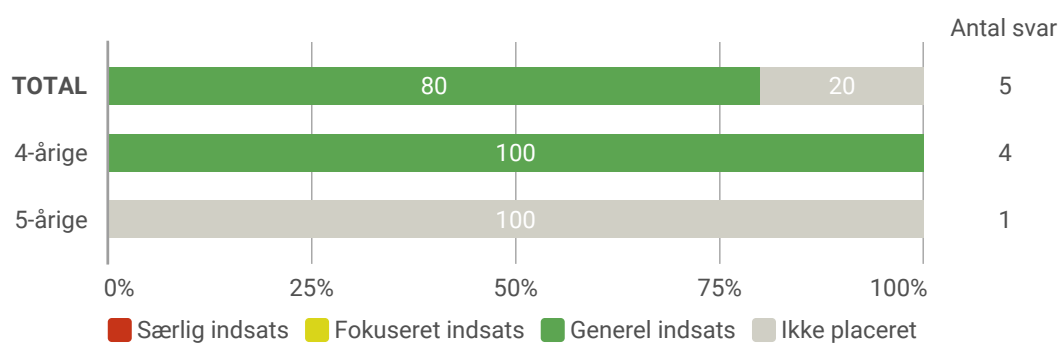
Resultater for Talesproglige færdigheder opdelt på indsatsgrupper



Note: Figuren viser resultater for perioden 2023 og 2022.

Kilde: Rambøll Sprog.

Resultater for Før-skriftlige færdigheder opdelt på indsatsgrupper



Note: Figuren viser resultater for perioden 2023 og 2022.

OBS: Vær opmærksom på at de 3-årige ikke placeres i en indsatsgruppe for Før-skriftlige færdigheder og derfor ikke indgår i denne visning.

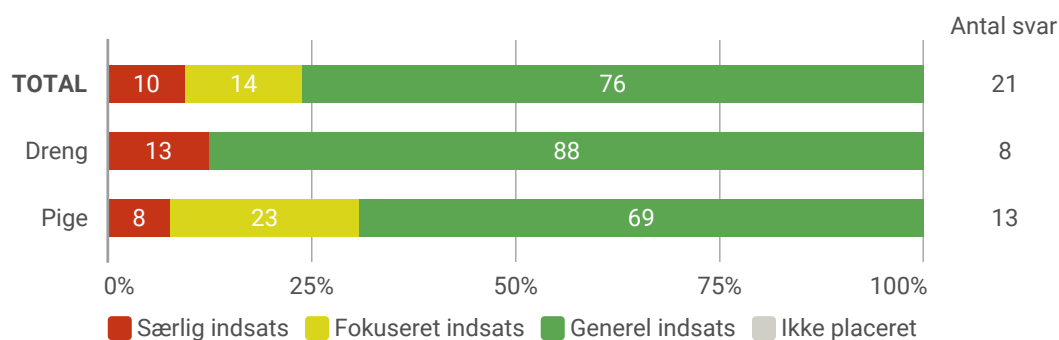
Kilde: Rambøll Sprog.

Kommentarfelt til tilsynsførende

Ovenstående giver ingen anledning til kommentarer.

5.1.3 Resultater - opdelt på køn

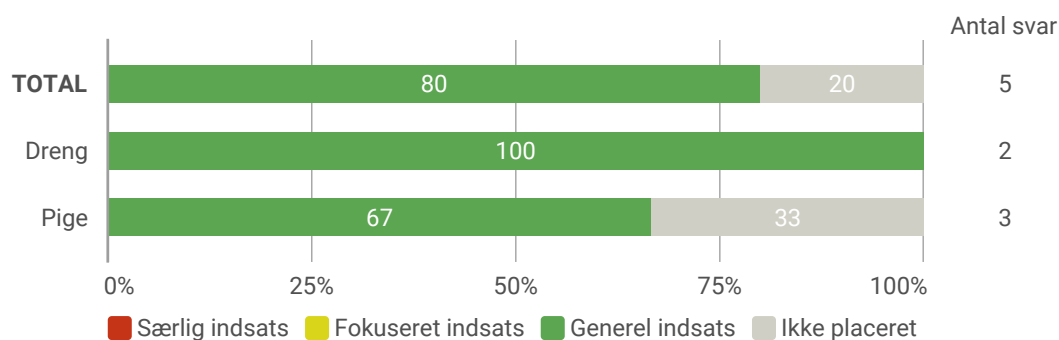
Resultater for Talesproglige færdigheder opdelt på indsatsgrupper



Note: Figuren viser resultater for perioden 2023 og 2022.

Kilde: Rambøll Sprog.

Resultater for Før-skriftlige færdigheder opdelt på indsatsgrupper



Note: Figuren viser resultater for perioden 2023 og 2022.

OBS: Vær opmærksom på at de 3-årige ikke placeres i en indsatsgruppe for Før-skriftlige færdigheder og derfor ikke indgår i denne visning.

Kilde: Rambøll Sprog.

Kommentarfelt til tilsynsførende

Ovenstående giver ingen anledning til kommentarer.